

Bonnes Pratiques d'utilisation

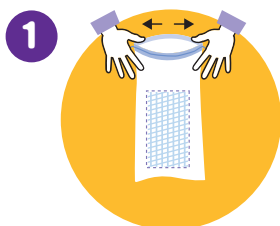
Urinal Masculin CareBag®

Sacs absorbants

CF procédures, Fiche produit.

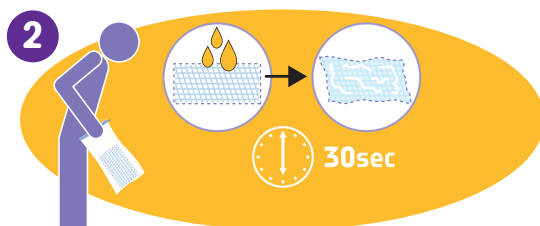
<h3>Définition</h3>	<p>Le sac CareBag® urinal masculin est un sac collecteur d'urine à usage unique muni d'un absorbant géifiant (450ml organiques). Il sécurise le recueil, le transport et l'élimination des urines et des odeurs.</p>
<h3>Indications</h3> <p>Quand utiliser des sacs de recueil des excréta à usage unique munis d'absorbant ?</p>	<p>Pour tous les patients utilisateurs d'urinaux notamment :</p> <ul style="list-style-type: none"> - Patients sains, - Patients infectés ou colonisés par des entérobactéries type BMR ex : entérobactérie productrice de beta lactamase à spectre étendu - Patient infecté ou porteur de BHRé : tels que les Entérocoques Résistants aux Glycopeptides, les Entérobactéries Productrices de Carbapénémases - Les cas d'infections à Clostridium difficile - Les cas de Gastro entérite aigue - Les Personnes handicapées ou démentes - Patient en traitement de cancérologie (radio nucléide dans les urines) - Pour tout patient ne pouvant aller au sanitaire : consultation, radiologie, ambulance, urgences...
<h3>Mode d'emploi</h3>	<ol style="list-style-type: none"> 1. Ouvrir la boîte distributrice de 20 sacs et prendre un sac 2. Ouvrir le sac (le soignant ouvre, présente et explique le fonctionnement du sac) 3. Donner le sac au patient et l'installer 4. Laisser le patient uriner en préservant son intimité. 5. Attendre quelques secondes que le contenu soit transformé en gel 6. Récupération du sac par le soignant 7. Fermer et sceller le sac à l'aide des liens 8. Eliminer (selon le protocole de l'établissement) en DAOM ou DASRI (Cf. Procédure déchets) <p>En cas de surveillance de diurèse, peser le sac avant élimination balance medical disponible en prêt sur demande).</p>
<h3>Mesures de protection</h3>	<p>Lors de toute manipulation des excréta Port du tablier et des gants à usage unique Lavage des mains si nécessaire et désinfection des mains avec un produit hydro alcoolique.</p>

Mode d'emploi



1


Ouvrir et tenir le sac hygiénique absorbant.



2


Uriner directement dans le sac.

30sec



3

Fermer le sac avec les urines solidifiées (jusqu'à 450ml), et éliminer dans le collecteur déchets (comme les couches et changes).
NE PAS JETER DANS LES WC.



4