



Modèles S - 240 et S-242 - Chaise portoir pliante



Spécifications*

A	92 cm
B	74 cm
C	53 cm
D	92 cm
E	17 cm
F	53 cm



9 kg

9.4 kg

* Les dimensions sont arrondies au nombre entier supérieur

Note: Dans ce manuel, la chaise S-242 est utilisée pour montrer les caractéristiques communes aux modèles S-242 et S-240.

Important


Les chaises d'escalier, modèle S-240 et modèle S-242 sont des dispositifs médicaux conçus pour aider à déplacer un patient vers un lit d'ambulance pour le transport vers un établissement médical. Manipuler la chaise d'escalier selon les lois et les protocoles du pays où elle est utilisée. Consulter les autorités compétentes pour obtenir des renseignements sur les lois et les protocoles, et résoudre toute question avant d'utiliser la chaise d'escalier avec un patient.

Poids Limite

Modèle S-240



Modèle S-242



Ferno Slovakia s.r.o.

913 07 Bosaca 893 Slovak Republic
 Tel: + 421 (0) 32 7708 010, sales@ferno.sk
 Fax: + 421 (0) 32 7708 011

Représentant CE autorisé pour Ferno Slovakia Products, Ferno UK Ltd. Cleckheaton, West Yorkshire, BD194TZ, Angleterre




Distribution en France par :

FERNO France – 9 rue Lucien Rosengart 01500 AMBERIEU-EN-BUGEY – Tél : + 33 (0) 4 74 46 73 00

A. Déplier la chaise



1



2



B. Plier la chaise



1



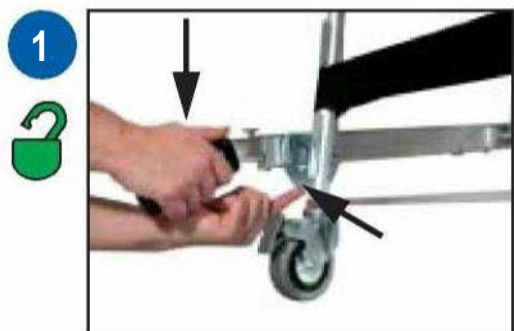
2



3




C. Lever les poignées avant



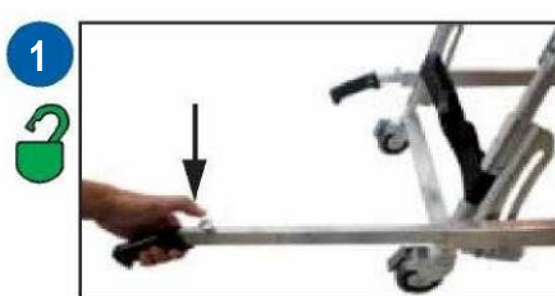
D. Baisser les poignées avant



E. Allonger les poignées avant



F. Rétracter les poignées avant



G. Les poignées arrière



H. Verrouillage des roues - Modèle S- 242



I. Sécuriser le patient sur la chaise à l'aide des sangles



J. Porter le patient installé sur la chaise



K. Modèle roulant S-240**L. Modèle roulant S-242****M. Soulever la chaise lors d'un obstacle****⚠ ATTENTION**

Une mauvaise utilisation de la chaise peut causer des blessures. Utiliser la chaise uniquement pour les fins décrites dans le présent manuel.

Des opérateurs non formés peuvent se blesser ou causer des blessures. Ne permettre qu'au personnel formé d'utiliser la chaise.

Une utilisation inappropriée peut causer des blessures. Utiliser la chaise seulement comme indiqué dans le présent manuel.

Un patient sans surveillance peut être blessé. Rester avec le patient durant tout le temps d'utilisation.

Un patient non attaché peut tomber de la chaise et être blessé. Utiliser des dispositifs de retenue pour immobiliser le patient sur la chaise.

Les assistants non formés peuvent causer des blessures ou être blessés. Garder la chaise sous contrôle et guider les assistants lors de la manipulation.

Un entretien inadéquat peut causer des blessures. Entretien de la chaise seulement de la façon décrite dans le manuel d'entretien fourni.