



## NOVAFLUID 2

DOTÉ DE  
L'INTELLIGENCE



DECouvrez L'EXpÉRIENCE  
CONNECTÉE AVEC



**RADIATEUR CHALEUR  
DOUCE FLUIDE**



**FONCTIONS À  
ÉCONOMIES D'ÉNERGIE\***



**DÉTECTION  
DE PRÉSENCE**



**INDICATEUR  
COMPORTEMENTAL**



**DÉTECTION DE  
FENÊTRE OUVERTE**



**MODE  
« FAVORIS »**

\* Fonctions avancées conformes aux exigences de la fiche d'opération BAR-TH-158 (Certificat d'Économies d'Énergie)



## BOÎTIER TACTILE INTELLIGENT SIMPLE D'UTILISATION



### **Détection de fenêtre ouverte**

Anti-gaspillage !  
Le radiateur s'arrête lorsqu'il identifie une chute anormale de la température.

### **Mode « Favoris »**

Permet un fonctionnement automatique selon des réglages prédéfinis.

**L'intelligence embarquée Muller Intuitiv** permet de traquer au quotidien la moindre source de gaspillage tout en offrant un meilleur confort... avec de l'électricité bas carbone!

**Votre radiateur s'adapte** à vos habitudes et vous permet de réaliser des économies d'énergie sans même vous en rendre compte.

### **Indicateur comportemental**

Lorsque l'utilisateur modifie la température de consigne, l'indicateur comportemental le sensibilise par une information visuelle du risque de surconsommation d'énergie.

## DECouvrez L'EXpÉRIENCE CONNECTÉE AVEC



**Muller Intuitiv**  
WITH Netatmo

### EN SAVOIR PLUS



[Lien internet](#)

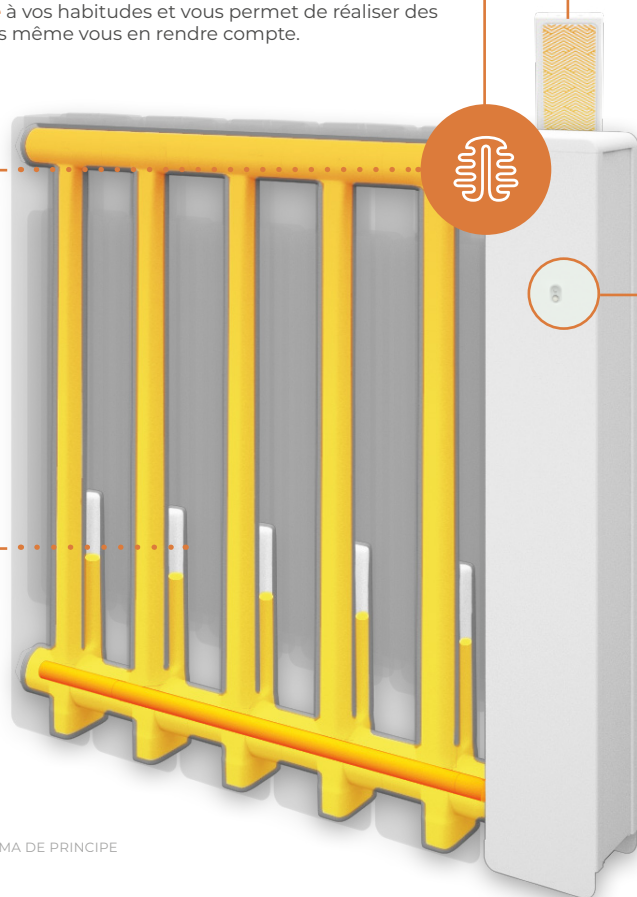


SCHÉMA DE PRINCIPE

### **Détection de présence**

Prise en compte d'un imprévu : une absence non programmée, un retour avancé, le détecteur adapte automatiquement la température de consigne du radiateur.



**L'intelligence Muller Intuitiv** pilote le corps de chauffe en fonction des besoins tout en privilégiant le rayonnement de la façade.



### **Technologie de circulation dynamique intégrale Xpand**

Avec la technologie brevetée Xpand, le vide d'air obligatoirement nécessaire pour une bonne dilatation du fluide est situé à l'arrière et en bas du radiateur, laissant une façade totalement immergée contrairement aux autres appareils fluide du marché.

# La gamme



## MODÈLES HORIZONTAUX

ÉPAISSEUR : 110 mm

(avec son dossier d'installation)






## Éléments de confort



- ♦ Fluide caloporteur minéral sans entretien
- ♦ Avec la technologie Xpand, le vide d'air obligatoirement nécessaire à la bonne dilatation du fluide est situé à l'arrière et en bas du radiateur, ce qui permet de laisser la façade totalement immergée contrairement aux autres appareils fluide du marché.
- ♦ Carrosserie et corps de chauffe en alliage d'aluminium

## Commandes économies d'énergie




- ♦ Réglage de la température de consigne
- ♦ Appui sur  : rétablit les réglages favoris pour plus de simplicité et d'économies
- ♦ Détection de fenêtre ouverte.
- ♦ Détecteur d'absence : passe le chauffage progressivement en mode ECO.
- ♦ Compatible avec le fonctionnement des anciens programmeurs sur fil pilote : mode Confort, Confort-1°, Confort-2°, Eco ou Hors-gel
- ♦ Indicateur comportemental.
- ♦ Programmation intégrée : journalière et hebdomadaire
- ♦ Possibilité de verrouillage par code PIN
- ♦ Récepteur de module de connexion Muller Intuitiv with Netatmo, plug and play discret, intégré en partie arrière
- ♦ Fil pilote bi-directionnel qui permet un pilotage filaire en mode connecté via le fil pilote existant ou à installer



**Muller Intuitiv**  
with Netatmo

- ♦ L'expérience connectée plébiscitée par ses utilisateurs sur les «stores» d'applications mobiles.
- ♦ Module Muller Intuitiv with Netatmo à insérer dans le radiateur (en option).
- ♦ Accessoire Kit shunt, pour installer un seul module sur une installation fil pilote.
- ♦ **Accessoire Aqua Manager** : pour piloter la plupart des chauffe-eau en complément des radiateurs. Référence : NEN9501AA.
- ♦ **Accessoire Manager Compteur** : fonction délégitage et effacement des pointes de consommations, gestion automatique des périodes tarifaires et consultation de la consommation générale de tous les équipements électriques du logement, chauffage compris. Référence : NEN9291AA.

HORIZONTAL	PUISSANCE (W)	L x H x E* (MM)	POIDS (KG)	RÉFÉRENCES
	750	508 x 573 x 110	12,1	0014322TC
	1000	608 x 573 x 110	14,1	0014323TC
	1250	808 x 573 x 110	18,6	0014324TC
	1500	908 x 573 x 110	20,6	0014325TC
	2000	1108 x 573 x 110	24,6	0014327TC

\* Epaisseur avec son dossier d'installation

## Accessoires pour Appli Muller Intuitiv with Netatmo

MODULE MULLER INTUITIV WITH NETATMO À INSÉRER DANS LE RADIATEUR

NEN9241AA

KIT SHUNT POUR INSTALLER UN SEUL MODULE SUR UNE INSTALLATION FIL PILOTE

NEN930AAA

## Installation



- ♦ Dossieret de fixation en métal
- ♦ Câble de raccordement électrique pour une alimentation Monophasé 230 volts - 50 Hz.  
3 conducteurs : phase, neutre et fil pilote
- ♦ Système de pose ultra simple, spécifique à la technologie Xpand
- ♦ Logement pour recevoir le Module Muller Intuitiv with Netatmo + logement spécifique pour le Kit Shunt

## Certifications et normes

- ♦ Eligible à la prime coup de pouce chauffage. Respecte les spécifications de la fiche BAR-TH-158 (Certificat d'économies d'énergie).



Mono  
230 V

Garantie  
2 ans